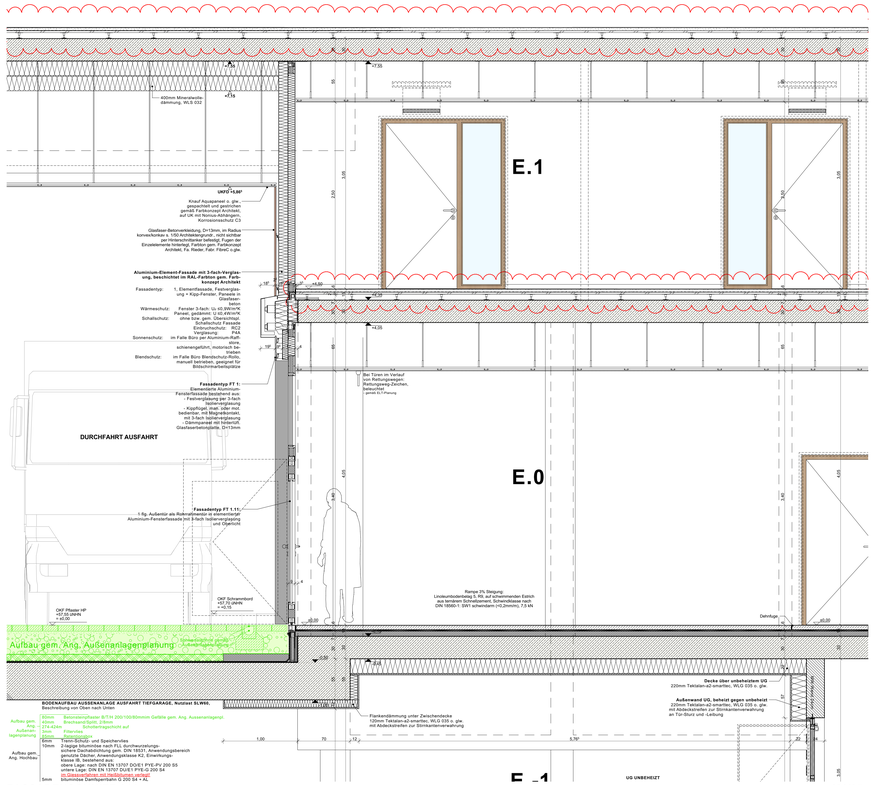

FASSADENSCHNITT 011 M1/25

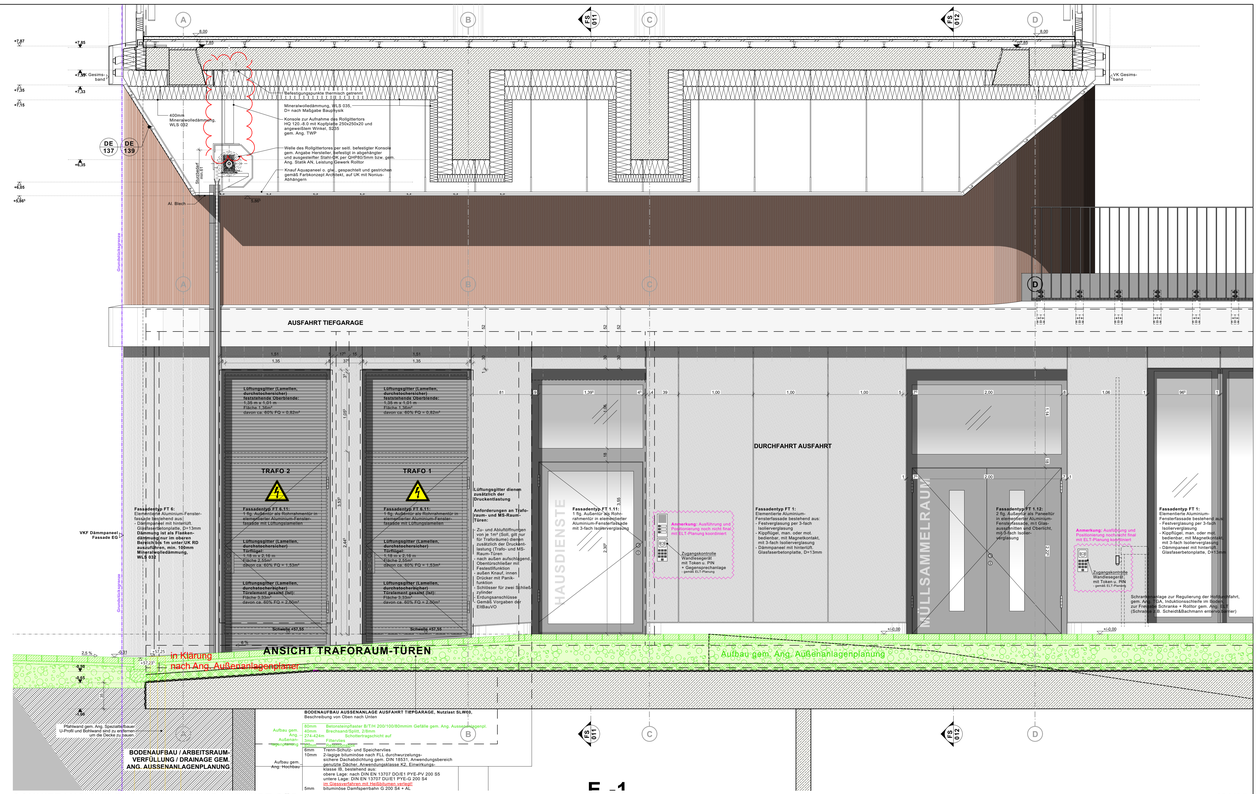

SCHNITTANSICHT FASSADE HOFDURCHFAHRT SÜD M1/25

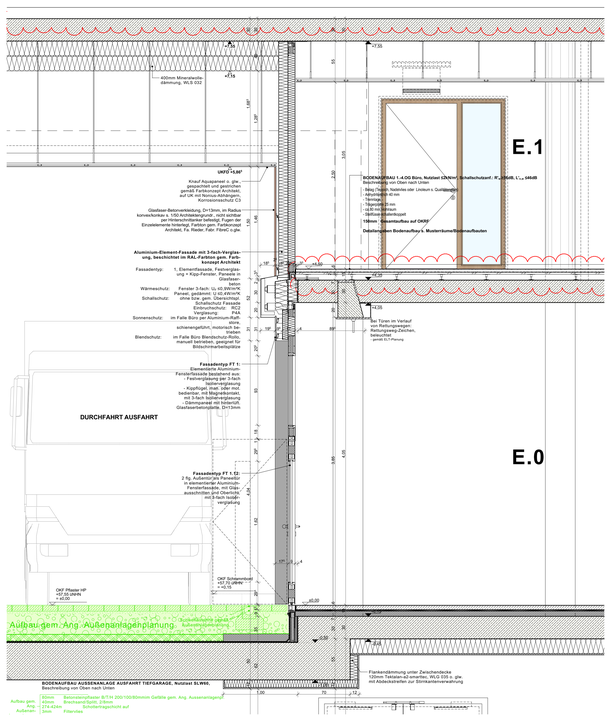

FASSADENSCHNITT 012 M1/25

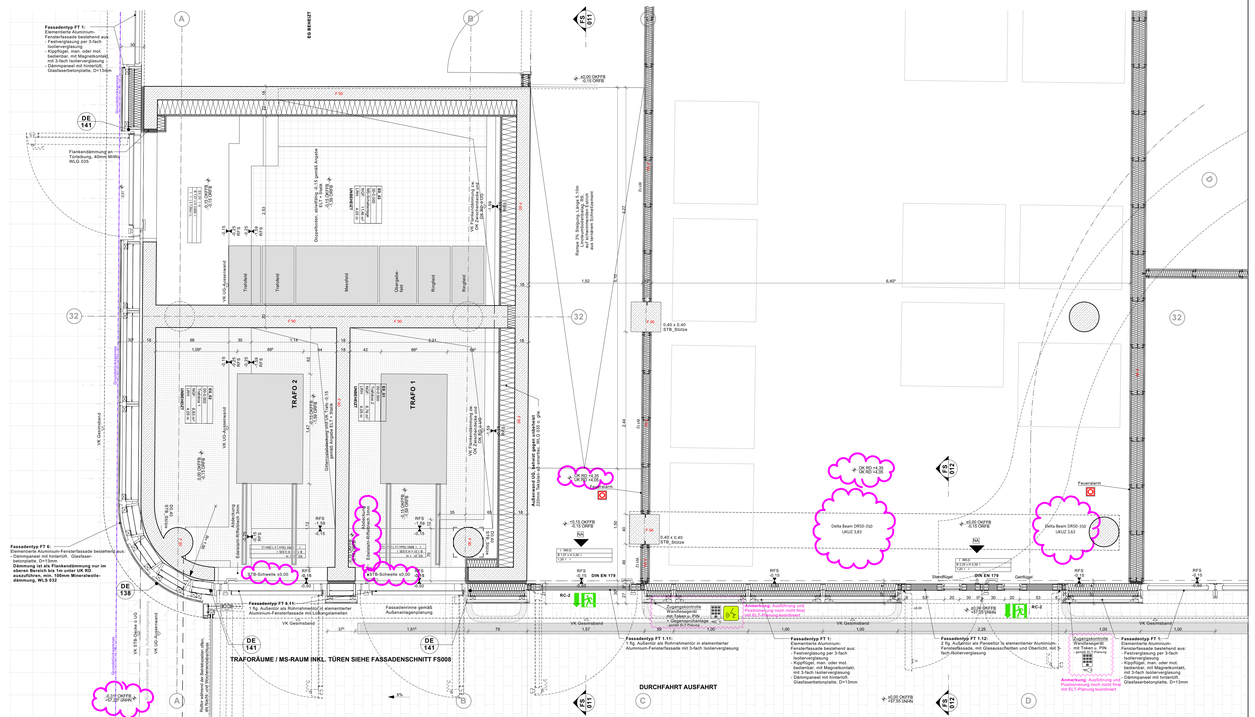

GRUNSRISSAUSSCHNITT FASSADE HOFDURCHFAHRT SÜD EG M1/25

Legende

OKFF EG ±0,00 = +57,55m NHN

Alle Maße sind vor Ausführungsbeginn verantwortlich am Bau zu prüfen.
Maßunstimmigkeiten oder Abweichungen sind umgehend der örtlichen Bauleitung bzw. dem Architekten mitzuteilen und mit dem am Bau beteiligten abzuklären.

Alle Maße sind Rohbaumaße sofern nicht anders angegeben.
BRH=Brüstungshöhen, Tür- und Fensterhöhen sind ab OKFF vermaßt.
Zeichnungen größeren Maßstabes haben vorrangige Gültigkeit.

Zeichnungen ausführender Firmen sind nur mit Freigabevermerk des Architekten gültig.
Diese Pläne haben nur Gültigkeit mit der geprüften Statik und den Ausführungszeichnungen aller beteiligten Ingenieurbüros und Fachfirmen und dem Freigabevermerk des Architekten.

Zeichenerklärung:

- Stahlbeton
- Mauerwerk
- Mauerwerk, nachträglich zu errichten
- Stahl
- Holz
- Leichtbau/ GK-Metallständerwand
- Dämmung trittfest
- Dämmung weich
- KBZ-B= Kernbohrzone Boden
- WD=Winddurchbruch
- WS=Wandschlitz
- BD=Bodendurchbruch
- BA=Bodenaussparung
- DD=Deckendurchbruch
- KBZ-D=Kernbohrzone Decke

Brandschutz

- fb feuerbeständig
- hfb hochfeuerbeständig
- fh feuerhemmend
- wmB widerstandsfähig gegen mechanische Beanspruchung
- nbr nicht brennbar

Brandschutz bei farbiger Darstellung:

- fb/wmB
- hfh/wmB
- fb/wmB (Bauart)
- hfh
- fb
- fh

Türen, Fenster, Verglasungen:

- dt dichtschließend
- dts dicht- und selbstschließend
- rdts (RS) rauchdicht- und selbstschließend
- fh (T30) feuerhemmend, dicht- und selbstschließend
- fh/rdts (T30RS) feuerhemmend, rauchdicht- und selbstschließend
- hfh (T60) hochfeuerhemmend, dicht-und selbstschließend
- hfh/rdts (T60RS) hochfeuerhemmend, rauchdicht- und selbstschließend
- fb (T90) feuerbeständig, dicht- und selbstschließend
- fb/rdts (T90RS) feuerbeständig, rauchdicht- und selbstschließend
- Gfl. Ganglügel
- Sfl. Standflügel
- US Unterschnitt
- TS Türschließer
- OH Türöffenhaltung
- TA Türantrieb
- Vor Vorrüstung
- BLS Blendschutz innen
- VD Verdunkelung (elektrisch)
- S Sonnenschutz
- RL Rolladen

Höhen Grundrisse:

- OKFF ±0,00 — Oberkante Fertigfußboden bzw. Fertighöhe
- OKRD -0,15 — Oberkante Rohdecke bzw. Rohhöhe
- +2,70 — Unterkante Abhangdecke von OKFF

Höhen Schnitte/ Ansichten:

- ±0,00 — Oberkante Fertig/ OKF (Ausbau-/ Fertighöhe)
- UKF +7,20 — Unterkante Fertig/ UKF (Ausbau-/ Fertighöhe)
- -0,15 — Oberkante Roh/ OKR (Rohbauhöhe)
- +6,70 — Unterkante Roh/ UKR (Rohbauhöhe)

Schallschutz:

Türen 32 / SK2 — R'w / Schallschutzklasse

Wände ≥52 dB / Rw (Laborwert)

allg. Abkürzungen:

- OK Oberkante
- UK Unterkante
- VK Vorderkante
- FF Fertigfußboden
- RD Rohdecke
- UZ Unterzug
- AHD Abhangdecke
- RH Raumhöhe von OKFF bis UKRD
- HIL Höhe im Lichten (Raumhöhe von OKFF bis UK AHD/ Deckenbeld.)
- BRH Brüstungshöhe (von OKFF bis OK Rohbrüstung)
- BRHF Brüstungshöhe fertig (von OKFF bis OK fertig/ Fensterbank innen)
- RR Regenrohr
- RO Reinigungsöffnung
- BE Bodeneinlauf
- NE Notentwässerung
- DE Dacheinlauf
- HK Heizkörper
- Li. LH lichte Höhe
- ELT Elektroplanung
- RLT Raumlufttechnik
- EUV Elektro-Unterverteilung
- S Sanitär
- L Lüftung
- HPD Hochpunkt Dämmung
- TPD Tiefpunkt Dämmung

Raumstempel

E0_B_307		
Raumname	Ebene-Raumnummer	
D: D.01	Raumbezeichnung	
B: B.01	Deckenbelebung	
Estrich auf Dämmlage	Bodenbelag	
NGF: 40,11 m²	BodenDeckenbelag Traguschicht	
LRH: 4,050 m	Nettoraumfläche in m²	Bewegungsraum für mobilitätseingeschränkte Personen 1,50m/ 1/1,50m, D= 1,50m
	Lichte Raumhöhe	Bewegungsfläche auf Fluren 1,80m x 1,80m nach = 11,0m

Wandqualität (WQ) (Details s. Pläne Wandübersichten):

Bodenqualität (BQ) (Details s. Pläne Bodenübersichten):

Deckenqualität (DQ) (Details s. Pläne Deckenspiegel):

Index	Änderungsbeschreibung	Datum	Name
01	allgemeine Überarbeitung, Aussenanlagen Böden - Decken etc...	24.10.2025	pfe/ tgo/ sc

12-21001 706_5_FS_-_011_01

Neubau Stadthaus 4 Münster

Architektur
LPH 5 - Ausführungsplanung

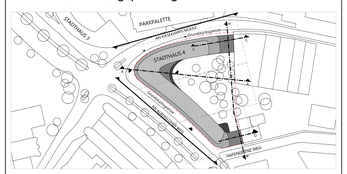

Bauherr: Stadt Münster, Klemenstraße 10 / Stadthaus 1, 48143 Münster

BAUWERKE: **Vertreten durch:** Bauwerke Münster GmbH, Klemenstraße 10, Stadthaus 1, 48143 Münster, Fon Tel. 0251 29 79 411-0, info@bauwerke-ms.de

Baugrundstück: Albersloher Weg 41,43, 48115 Münster

Projektsteuerung / Ausschreibung / Baumanagement: assmann gruppe — assmann münster GmbH, Kardinal-von-Galen-Ring 55, 48149 Münster, Fon 0251.609.63000 , info@assmanngruppe.com

Planverfasser: assmann architekten GmbH, Baroper Straße 237, 44227 Dortmund, Fon 0231.75445.0

Planinhalt **Vorabzug**

Fassadenschnitte 11/12 - Hofdurchfahrt Süd, HS/VS

Planverfasser: Assmann

Planschlüssel (Parameter SKL):LP, Gebäudeteil, Planart, Geschoss, RV.Nr.,Index	Planstand Index	Datum	Maßstab	Gez.	Gegr.	Planformat
706_5_FS_-_011_01	01	24.10.2025	1:25	ASS		137,9x84,1cm